


Apples




Chicken




Bananas




Fish




Carrots



steak



Peas




Cheese
sandwich



Sausages



Cake



Tomatoes



Pizza



Здравствуйте,

Перед вами 12 карточек, с которыми мы с Шегги предлагаем вам поиграть. Мы очень любим карточки, с ними можно придумать множество игр, сегодня мы предлагаем попробовать две. Для этого необходимо комплект карточек с первой страницы распечатать 2 раза, а с обратной стороны можно распечатать «рубашку» со второй страницы, чтобы карточки не просвечивали.

И у вас выйдет стопочка из 24 карточек. Их даже можно заламинировать!

Memory game:

Разберите карточки на две одинаковые стопочки. Карточки в этих стопочках должны повторяться. Разложите карточки вот таким образом:



Поднимайте карточки парами, одну из одной стороны, вторую из другой. Называйте, какую видите на карточках еду) Если картинки на карточках совпали - откладываем их в сторону, если не совпали - кладем их на место рубашкой вверх и пробуем снова. Задача - открыть все карточки. Игра здорово развивает память)



Have you got any?

Перемешайте карточки и раздайте игрокам все карточки поровну. Получится по 6, по 8, по 12 например.



Спрашивайте по очереди: Have you got any..? и отвечайте, сбрасывая карточки!

Например: вы играете семьей и ребенок видит, что у него есть одна карточка chicken, и он спрашивает: Mommy, have you got any chicken? Если у мамы есть такая же карточка, мама отвечает Yes, I have! и обе карточки откладываются в сторону. Если нет, мама говорит No, I haven't и тогда очередь задавать вопрос переходит к другому игроку. Если играет еще и папа/бабушка, можно спросить еще и у папы/бабушки и установить очередность, кто за кем спрашивает.

Выигрывает тот, кто четко и правильно задает вопрос и отвечает))) или тот, кто избавится первым от карт) или тот, у кого на руках осталась парочка одинаковых карт) - решайте сами, ведь в наших играх мы стараемся делать акцент не на выигрыше, а на приятно и с пользой для освоения английского языка проведенной игре с друзьями и семьей)

Может возникнуть такая ситуация, когда на руках у игрока остаются две одинаковые карточки, если так вышло при раздаче. В этом случае другим игрокам предлагается угадать, что это за карточки, при помощи того же самого вопроса Have you got?

Внимание: для этой игры маме и папе придется запомнить вопрос Have you got any...? В варианты ответов: Yes, I have. No, I haven't. ☺

Веселой вам игры!

