

Требования к макетам объемных стикеров и стикерпаков

ВАЖНО! Из-за технических особенностей макет на экране всегда будет отличаться от напечатанного.

Пожалуйста, внимательно ознакомьтесь с требованиями к подготовке макетов перед отправкой файлов.

Если в присланных материалах обнаружены грубые нарушения, делающие невозможным запуск в печать (например, неправильная цветовая модель, недостаточное разрешение, отсутствие необходимых припусков и т.п.), макет будет возвращён на доработку. В этом случае сроки изготовления заказа автоматически сдвинутся на время, необходимое для исправления замечаний.

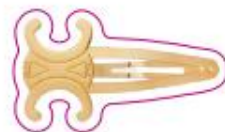

Если же выявленные недочёты не препятствуют печати и не влияют на качество результата, макет будет принят в работу без задержек, с возможными незначительными корректировками на этапе предпечатной подготовки.

Благодарим за понимание и стремление к качеству!

Список требований

- Масштаб макета 1:1
- Разрешение растровых изображений 300 PPI
- Цветовая модель – CMYK
- Весь текст преобразован в **кривые**, либо **растрирован**
- Любые эффекты, обтравочные маски и т.п, либо **отсутствуют** в макете, либо растрированы
- Контур реза должен быть **одной замкнутой кривой**. Контур должен быть сделан в одном программных средств: Illustrator или CorelDraw. (**ВАЖНО:** контур, это не растровый объект)
- Размер одной стороны **не менее 10мм.**

- **НЕЛЬЗЯ! Стикеры сложных форм и тонкими элементами не принимаются в работу**




- В контурах реза **отсутствуют любые углы** (в т.ч. закругленные внутренние) и глубокие выемки. Радиус закругления не менее 3мм.

НЕПРАВИЛЬНО



ПРАВИЛЬНО



- Вылет контура под обрез 1.5-2мм

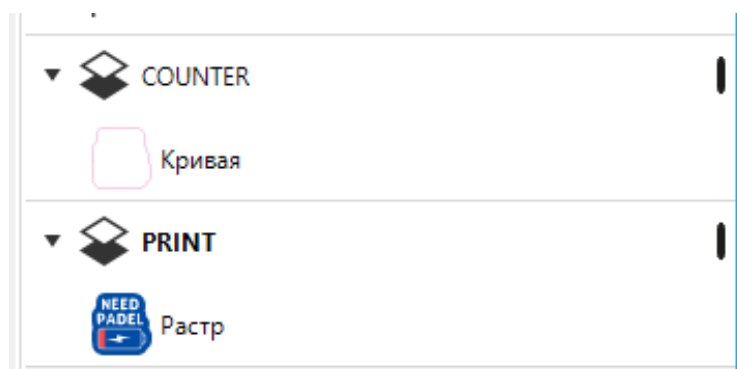
Внешний



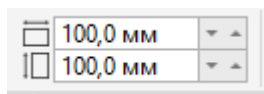
Внутренний



- В макете всего 2 слоя: верхний с контурами реза (COUNTER), нижний с элементами (PRINT), которые будут печататься



- У стикерпака без фона присутствуют все необходимые контуры реза. Размер стикерпака соответствует желаемому размеру без лишних миллиметров. Все безопасные для вылета расстояния соблюдены. Расстояние между паками **не менее 5 мм.**



- Для создания стикерпаков с фоном, необходимо использовать двойной контур реза. Содержимое между этими двумя контурами удаляется при создании стикерпаков. Это необходимо, чтобы при изготовлении объемных наклеек смола не переносилась на фон стикерпака. Расстояние между контурами 2 мм.



- Расстояние между наклейками **не менее 3 мм**
- Нельзя масштабировать маленькие изображения, это снижает качество
- Формат файлов – PDF, AI, CDR, EPS